

**Relatório Resumido de Execução Orçamentária**  
**Balanco Orçamentário**  
**Orçamento Fiscal e da Seguridade Social**  
**Período: Janeiro a Agosto de 2013/Bimestre: Julho e Agosto**

RREO - Anexo I (LRF, Art. 52, inciso I, alíneas "a" e "b" do inciso II e §1º)

R\$ 1,00

Receitas	Previsão Inicial	Previsão Atualizada (a)	Receitas Realizadas				Saldo a Realizar (a-c)
			No Bimestre (b)	% (b/a)	Até o Bimestre (c)	% (c/a)	
Receitas (Exceto Intra-Orçamentárias) (I)							
Receitas Correntes	10.959.370,52	10.959.370,52	1.716.659,92	15,66	3.087.132,26	28,17	7.872.238,26
Receita Patrimonial	100,00	100,00	0,00	0,00	0,00	0,00	100,00
Outras Receitas Patrimoniais	100,00	100,00	0,00	0,00	0,00	0,00	100,00
Transferências Correntes	10.959.070,52	10.959.070,52	1.716.659,92	15,66	2.754.355,85	25,13	8.204.714,67
Transferências Intergovernamentais	10.959.070,52	10.959.070,52	1.716.659,92	15,66	2.754.355,85	25,13	8.204.714,67
Outras Receitas Correntes	200,00	200,00	0,00	0,00	332.776,41	166.388,20	-332.576,41
Multas e Juros de Mora	100,00	100,00	0,00	0,00	0,00	0,00	100,00
Indenizações e Restituições	100,00	100,00	0,00	0,00	0,00	0,00	100,00
Receitas de Capital	15.468,25	15.468,25	0,00	0,00	0,00	0,00	15.468,25
Transferências de Capital	15.468,25	15.468,25	0,00	0,00	0,00	0,00	15.468,25
Transferências Intergovernamentais	15.468,25	15.468,25	0,00	0,00	0,00	0,00	15.468,25
Receitas Correntes Intra-Orçamentárias (II)	0,00	0,00	0,00	0,00	0,00	0,00	0,00
<b>Subtotal das Receitas (III) = (I + II)</b>	<b>10.974.838,77</b>	<b>10.974.838,77</b>	<b>1.716.659,92</b>	<b>-----</b>	<b>3.087.132,26</b>	<b>-----</b>	<b>7.887.706,51</b>
Operações de Crédito							
Refinanciamento (IV)							
Déficit(VI)	-	-	-	-	0,00	-	-
<b>Total (VII) = (V + VI)</b>	<b>10.974.838,77</b>	<b>10.974.838,77</b>	<b>1.716.659,92</b>	<b>-----</b>	<b>3.087.132,26</b>	<b>-----</b>	<b>-</b>
Saldos de Exercícios Anteriores (Utilizado para Créditos Adicionais)	-	-	-	-	-	-	-

Despesas	Dotação Inicial (d)	Créditos Adicionais (e)	Dotações Atualizadas (f)=(d+e)	Despesas Empenhada		Despesas Liquidadas			Saldo a Liquidar (f-g)
				No Bimestre	Até o Bimestre	No Bimestre	Até o Bimestre (g)	% (g/f)	
Despesas (Exceto Intra-Orçamentárias) (VIII)									
<b>DESPESAS CORRENTES</b>	10.862.924,00	0,00	10.862.924,00	697.949,33	2.218.493,40	533.367,57	1.722.521,99	15,86	9.140.402,01
PESSOAL E ENCARGOS SOCIAIS	4.760.381,68	0,00	4.760.381,68	304.720,46	1.103.312,73	156.402,85	937.506,68	19,69	3.822.875,00
OUTRAS DESPESAS CORRENTES	6.102.542,32	0,00	6.102.542,32	393.228,87	1.115.180,67	376.964,72	785.015,31	12,86	5.317.527,01
<b>DESPESAS DE CAPITAL</b>	444.691,18	0,00	444.691,18	0,00	10.196,05	206,35	10.091,35	2,27	434.599,83
<b>INVESTIMENTOS</b>	444.691,18	0,00	444.691,18	0,00	10.196,05	206,35	10.091,35	2,27	434.599,83
Despesas Intra-Orçamentárias (IX)									
<b>Subtotal das Despesas (X) = (VIII + IX)</b>	<b>11.307.615,18</b>	<b>0,00</b>	<b>11.307.615,18</b>	<b>697.949,33</b>	<b>2.228.689,45</b>	<b>533.573,92</b>	<b>1.732.613,34</b>	<b>-----</b>	<b>9.575.001,84</b>
Amortização da Div. / Refinanciamento (XI)									
<b>Subtotal c/ Refinanciamento (XII) = (X + XI)</b>	<b>11.307.615,18</b>	<b>0,00</b>	<b>11.307.615,18</b>	<b>697.949,33</b>	<b>2.228.689,45</b>	<b>533.573,92</b>	<b>1.732.613,34</b>	<b>-----</b>	<b>9.575.001,84</b>
Superávit (XIII)	-	-	-	-	-	-	1.354.518,92	-	-
<b>Total (XIV) = (XII + XIII)</b>	<b>11.307.615,18</b>	<b>0,00</b>	<b>11.307.615,18</b>	<b>697.949,33</b>	<b>2.228.689,45</b>	<b>533.573,92</b>	<b>3.087.132,26</b>	<b>-</b>	<b>-</b>

Relatório Resumido de Execução Orçamentária  
**Balço Orçamentário**  
Orçamento Fiscal e da Seguridade Social  
Período: Janeiro a Agosto de 2013/Bimestre: Julho e Agosto

RREO - Anexo I (LRF, Art. 52, inciso I, alíneas "a" e "b" do inciso II e §1º)

R\$ 1.00




---

PAULO SÉRGIO GOMES DE ANDRADE FILHO  
SECRETÁRIO EXECUTIVO - CPSMA



---

CONSORTE - ASSESSORIA E CONSULTORIA EM  
GESTÃO LTDA  
Contador - CRC FÁBIO SARAIVA FIALHO



---

LUIZ DIEGO LOIOLA FERREIRA  
DIRETOR DO CEO



---

Relatório Resumido de Execução Orçamentária  
**Demonstrativo da Execução das Despesas por Função/Subfunção**  
 Orçamento Fiscal e da Seguridade Social  
 Período: Janeiro a Agosto de 2013/Bimestre: Julho e Agosto

RREO - Anexo II (LRF, Art. 52, inciso II, alínea "c")

R\$ 1,00

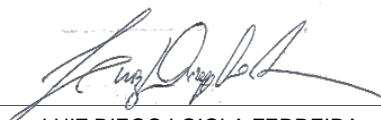
Função/Subfunção	Dotação Inicial	Dotação Atualizada (a)	Despesas Empenhadas		Despesas Liquidadas				Saldo a Liquidar (a-b)
			No Bimestre	Até o Bimestre	No Bimestre	Até o Bimestre (b)	% (b / total b)	% (b/a)	
Despesas (Exceto Intra-Orçamentárias) (I)									
Saúde	11.307.615,18	11.307.615,18	697.949,33	2.228.689,45	533.573,92	1.732.613,34	100,00	15,32	9.575.001,84
Assistência Hospitalar e Ambulatorial	11.307.615,18	11.307.615,18	697.949,33	2.228.689,45	533.573,92	1.732.613,34	100,00	15,32	9.575.001,84
Despesas Intra-Orçamentária (II)									
Total (III) = (I + II)	11.307.615,18	11.307.615,18	697.949,33	2.228.689,45	533.573,92	1.732.613,34	-----	-----	9.575.001,84



PAULO SÉRGIO GOMES DE ANDRADE FILHO  
 SECRETÁRIO EXECUTIVO - CPSMA



CONSORTE - ASSESSORIA E CONSULTORIA EM  
 GESTÃO LTDA  
 Contador - CRC FÁBIO SARAIVA FIALHO



LUIZ DIEGO LOIOLA FERREIRA  
 DIRETOR DO CEO



CONSÓRCIO PUB DE SAÚDE DA MICRORREGIÃO DE ACARAÚ

Relatório Resumido de Execução Orçamentária

**Demonstrativo da Receita Corrente Líquida**

Orçamento Fiscal e da Seguridade Social

Período: Janeiro a Agosto de 2013/Bimestre: Julho e Agosto

RREO - Anexo III (LRF, Art. 53, inciso I)

R\$ 1,00

Especificação	Evolução da Receita Realizada nos Últimos 12 Meses												Total (Últimos 12 Meses)	Previsão Atualizada do Exercício
	Setembro/2012	Outubro/2012	Novembro/2012	Dezembro/2012	Janeiro/2013	Fevereiro/2013	Março/2013	Abril/2013	Mai/2013	Junho/2013	Julho/2013	Agosto/2013		
cc (I)	0,00	0,00	0,00	0,00	347.776,53	143.690,74	71.845,37	116.845,73	433.317,30	256.996,67	999.410,88	717.249,04	3.087.132,26	11.292.146,93
Receita Tributária	0,00	0,00	0,00	0,00	0,00	0,00	0,00	0,00	0,00	0,00	0,00	0,00	0,00	0,00
Receitas de Contribuições	0,00	0,00	0,00	0,00	0,00	0,00	0,00	0,00	0,00	0,00	0,00	0,00	0,00	0,00
Receita Patrimonial	0,00	0,00	0,00	0,00	0,00	0,00	0,00	0,00	0,00	0,00	0,00	0,00	0,00	100,00
Receita Agropecuária	0,00	0,00	0,00	0,00	0,00	0,00	0,00	0,00	0,00	0,00	0,00	0,00	0,00	0,00
Receita Industrial	0,00	0,00	0,00	0,00	0,00	0,00	0,00	0,00	0,00	0,00	0,00	0,00	0,00	0,00
Receita de Serviços	0,00	0,00	0,00	0,00	0,00	0,00	0,00	0,00	0,00	0,00	0,00	0,00	0,00	0,00
Transferências Correntes	0,00	0,00	0,00	0,00	15.000,12	143.690,74	71.845,37	116.845,73	433.317,30	256.996,67	999.410,88	717.249,04	2.754.355,85	10.959.070,52
CONSORCIO	0,00	0,00	0,00	0,00	0,00	0,00	0,00	0,00	255.226,77	170.151,18	0,00	85.075,59	510.453,54	1.802.192,52
ACARAÚ	0,00	0,00	0,00	0,00	0,00	38.239,28	19.119,64	19.119,64	0,00	19.119,64	19.119,64	19.119,64	133.837,48	268.144,77
BELA CRUZ	0,00	0,00	0,00	0,00	0,00	22.050,08	11.025,04	11.025,04	0,00	11.025,04	11.025,04	11.025,04	77.175,28	143.161,19
CRUZ	0,00	0,00	0,00	0,00	0,00	23.903,80	11.951,90	11.951,90	0,00	11.951,90	11.951,90	11.951,90	83.663,30	104.545,99
ITAREMA	0,00	0,00	0,00	0,00	15.000,12	0,00	0,00	45.000,36	0,00	15.000,12	15.000,12	15.000,12	105.000,84	175.094,88
JIJOCA	0,00	0,00	0,00	0,00	0,00	17.140,08	8.570,04	8.570,04	0,00	8.570,04	8.570,04	8.570,04	59.990,28	80.079,87
MARCO	0,00	0,00	0,00	0,00	0,00	25.002,52	12.501,26	12.501,26	0,00	12.501,26	12.501,26	12.501,26	87.508,82	115.256,06
MORRINHOS	0,00	0,00	0,00	0,00	0,00	17.354,98	8.677,49	8.677,49	0,00	8.677,49	8.677,49	8.677,49	60.742,43	96.292,36
POLICLINICA	0,00	0,00	0,00	0,00	0,00	0,00	0,00	0,00	0,00	0,00	734.474,86	367.237,43	1.101.712,29	5.226.577,56
POLICLINICA DE ACARA	0,00	0,00	0,00	0,00	0,00	0,00	0,00	0,00	32.082,79	0,00	32.082,79	32.082,79	96.248,37	804.434,25
POLICLINICABELA CRUZ	0,00	0,00	0,00	0,00	0,00	0,00	0,00	0,00	20.795,60	0,00	20.795,60	20.795,60	62.386,80	429.483,58
POLICLINICA CRUZ	0,00	0,00	0,00	0,00	0,00	0,00	0,00	0,00	19.959,63	0,00	19.959,63	19.959,63	59.878,89	313.637,97
POLICLINICA ITAREMA	0,00	0,00	0,00	0,00	0,00	0,00	0,00	0,00	29.139,50	0,00	29.139,50	29.139,50	87.418,50	525.284,65
POLICLINICA JIJOCA	0,00	0,00	0,00	0,00	0,00	0,00	0,00	0,00	26.657,94	0,00	26.657,94	26.657,94	79.973,82	240.239,61
POLICLINICA MARCO	0,00	0,00	0,00	0,00	0,00	0,00	0,00	0,00	29.196,01	0,00	29.196,01	29.196,01	87.588,03	345.768,18
POLICLINICA MORRINHO	0,00	0,00	0,00	0,00	0,00	0,00	0,00	0,00	20.259,06	0,00	20.259,06	20.259,06	60.777,18	288.877,08
Outras Receitas Correntes	0,00	0,00	0,00	0,00	332.776,41	0,00	0,00	0,00	0,00	0,00	0,00	0,00	332.776,41	332.976,41
SALDO DO EXERCICIO A	0,00	0,00	0,00	0,00	332.776,41	0,00	0,00	0,00	0,00	0,00	0,00	0,00	332.776,41	332.776,41
Deduções (II)	0,00	0,00	0,00	0,00	0,00	0,00	0,00	0,00	0,00	0,00	0,00	0,00	0,00	0,00
Contrib. Plano Previdência	0,00	0,00	0,00	0,00	0,00	0,00	0,00	0,00	0,00	0,00	0,00	0,00	0,00	0,00
Compensação Regime Previdência	0,00	0,00	0,00	0,00	0,00	0,00	0,00	0,00	0,00	0,00	0,00	0,00	0,00	0,00
Deduções FUNDEB	0,00	0,00	0,00	0,00	0,00	0,00	0,00	0,00	0,00	0,00	0,00	0,00	0,00	0,00
Receita Corrente Líquida (III)-(I-II)	0,00	0,00	0,00	0,00	347.776,53	143.690,74	71.845,37	116.845,73	433.317,30	256.996,67	999.410,88	717.249,04	3.087.132,26	11.292.146,93

CONSÓRCIO PUB DE SAÚDE DA MICRORREGIÃO DE ACARAÚ  
Relatório Resumido de Execução Orçamentária  
**Demonstrativo da Receita Corrente Líquida**  
Orçamento Fiscal e da Seguridade Social  
Período: Janeiro a Agosto de 2013/Bimestre: Julho e Agosto

RREO - Anexo III (LRF, Art. 53, inciso I)

R\$ 1,00



---

PAULO SÉRGIO GOMES DE ANDRADE FILHO  
SECRETÁRIO EXECUTIVO - CPSMA



---

CONSORTE - ASSESSORIA E CONSULTORIA EM  
GESTÃO LTDA  
Contador - CRC FÁBIO SARAIVA FIALHO



---

LUIZ DIEGO LOIOLA FERREIRA  
DIRETOR DO CEO



---

Relatório Resumido de Execução Orçamentária  
**Demonstrativo das Receitas e Despesas Previdenciárias do Regime Próprio de Previdência dos Servidores**  
 Orçamento da Seguridade Social  
 Período: Janeiro a Agosto de 2013/Bimestre: Julho e Agosto

RREO - Anexo IV (LRF, Art. 53, inciso II)

R\$ 1,00

Receitas	Previsão Inicial	Previsão Atualizada	Receitas Realizadas		
			No Bimestre	Até o Bimestre 2013	Até o Bimestre 2012
Receitas Previdenciárias (Exceto Intra-Orçamentárias) (I)					
(-) Deduções da Receita					
Receitas Previdenciárias (Intra-Orçamentárias) (II)					
Receitas Intra-Orçamentárias	0,00	0,00	0,00	0,00	0,00
<b>Total das Receitas Previdenciárias - RPPS (III) = (I + II)</b>	<b>0,00</b>	<b>0,00</b>	<b>0,00</b>	<b>0,00</b>	<b>0,00</b>

Despesas	Dotação Inicial	Dotação Atualizada	Despesas Liquidadas		
			No Bimestre	Até o Bimestre 2013	Até o Bimestre 2012
Despesas Previdenciárias (Exceto Intra-Orçamentárias) (IV)					
Despesas Previdenciárias (Intra-Orçamentárias) (V)					
Despesas Intra-Orçamentárias	0,00	0,00	0,00	0,00	0,00
<b>Total das Despesas Previdenciárias - RPPS (VI) = (IV + V)</b>	<b>0,00</b>	<b>0,00</b>	<b>0,00</b>	<b>0,00</b>	<b>0,00</b>

<b>Resultado Previdenciário - RPPS (VII) = (III - IV)</b>	<b>0,00</b>	<b>0,00</b>	<b>0,00</b>	<b>0,00</b>	<b>0,00</b>
---	-------------	-------------	-------------	-------------	-------------

Aportes de Recursos para o Regime Próprio de Previdência do Servidor	Previsão Inicial	Previsão Atualizada	Receitas Realizadas		
			No Bimestre	Até o Bimestre 2013	Até o Bimestre 2012
---	---	---	---	---	---

Reserva Orçamentária do RPPS	Previsão Orçamentária
Valor	0,00

Bens e Direitos do RPPS	Julho	Período de Referência	
		2013	2012
Caixa	0,00	0,00	0,00
Banco	0,00	0,00	0,00
Investimentos	---	---	---
Outros Bens e Direitos	---	---	---

Receitas Intra-Orçamentárias	Previsão Inicial	Previsão Atualizada	Receitas Realizadas		
			No Bimestre	Até o Bimestre 2013	Até o Bimestre 2012

Relatório Resumido de Execução Orçamentária  
**Demonstrativo das Receitas e Despesas Previdenciárias do Regime Próprio de Previdência dos Servidores**

Orçamento da Seguridade Social

Período: Janeiro a Agosto de 2013/Bimestre: Julho e Agosto

RREO - Anexo IV (LRF, Art. 53, inciso II)

R\$ 1,00

(-) Deduções da Receita					
Total das Receitas Previdenciárias Intra-Orçamentárias	0,00	0,00	0,00	0,00	0,00
Despesas Intra-Orçamentárias	Dotação Inicial	Dotação Atualizada	Despesas Liquidadas		
			No Bimestre	Até o Bimestre 2013	Até o Bimestre 2012
Total das Despesas Previdenciárias Intra-Orçamentárias	0,00	0,00	0,00	0,00	0,00



PAULO SÉRGIO GOMES DE ANDRADE FILHO  
 SECRETÁRIO EXECUTIVO - CPSMA



CONSORTE - ASSESSORIA E CONSULTORIA EM  
 GESTÃO LTDA  
 Contador - CRC FÁBIO SARAIVA FIALHO



LUIZ DIEGO LOIOLA FERREIRA  
 DIRETOR DO CEO



Relatório Resumido de Execução Orçamentária  
**Demonstrativo do Resultado Nominal**  
 Orçamento Fiscal e da Seguridade Social  
 Período: Janeiro a Agosto / Bimestre: Julho a Agosto de 2013

RREO - Anexo V (LRF, Art. 53, inciso III)

R\$ 1,00

DÍVIDA FISCAL LÍQUIDA	SALDO		
	Em 31/Dez/2012 (a)	Em Junho (b)	Em Agosto (c)
DÍVIDA CONSOLIDADA (I)	0,00	0,00	0,00
DEDUÇÕES (II)			
Disponibilidade de Caixa Bruta	0,00	215.661,00	1.326.451,74
Demais Haveres Financeiros			
(-) Restos a Pagar Processados (Exceto Precatórios)	0,00	1.580,00	14.140,26
DÍVIDA CONSOLIDADA LÍQUIDA (III) = (I - II)	0,00	0,00	0,00
RECEITAS DE PRIVATIZAÇÕES (IV)			
PASSIVOS RECONHECIDOS (V)			
DÍVIDA FISCAL LÍQUIDA (VI) = (III + IV - V)	0,00	0,00	0,00

RESULTADO NOMINAL	PERÍODO DE REFERÊNCIA	
	No Bimestre (c-b)	Até o Bimestre (c-a)
DÍVIDA CONSOLIDADA (I)	0,00	0,00

DISCRIMINAÇÃO DA META FISCAL	VALOR CORRENTE
META DE RESULTADO NOMINAL FIXADA NO ANEXO DE METAS FISCAIS DA LDO PARA O EXERCÍCIO DE REFERÊNCIA	0,00

**REGIME PREVIDENCIÁRIO**

DÍVIDA FISCAL LÍQUIDA PREVIDENCIÁRIA	SALDO		
	Em 31/Dez/2012	Em Junho	Em Agosto
DÍVIDA CONSOLIDADA PREVIDENCIÁRIA (VII)	0,00	0,00	0,00
Passivo Atuarial			
Demais Dívidas			
DEDUÇÕES (II)			
Disponibilidade de Caixa Bruta	0,00	0,00	0,00
Investimentos			
Demais Haveres Financeiros			
(-) Restos a Pagar Processados	0,00	0,00	0,00
DÍVIDA CONSOLIDADA LÍQUIDA (VIII)			
PREVIDENCIÁRIA (IX) = (VII - VIII)	0,00	0,00	0,00
PASSIVOS RECONHECIDOS (X)			
DÍVIDA FISCAL LÍQUIDA PREVIDENCIÁRIA (XI)=(IX-X)	0,00	0,00	0,00



Relatório Resumido de Execução Orçamentária  
**Demonstrativo do Resultado Nominal**  
Orçamento Fiscal e da Seguridade Social  
Período: Janeiro a Agosto / Bimestre: Julho a Agosto de 2013

RREO - Anexo V (LRF, Art. 53, inciso III)

R\$ 1,00



---

PAULO SÉRGIO GOMES DE ANDRADE FILHO  
SECRETÁRIO EXECUTIVO - CPSMA



---

CONSORTE - ASSESSORIA E CONSULTORIA EM  
GESTÃO LTDA  
Contador - CRC FÁBIO SARAIVA FIALHO



---

LUIZ DIEGO LOIOLA FERREIRA  
DIRETOR DO CEO



---

**Relatório Resumido de Execução Orçamentária**  
**Demonstrativo do Resultado Primário**  
**Orçamento Fiscal e da Seguridade Social**  
**Período: Janeiro a Agosto de 2013/Bimestre: Julho e Agosto**

RREO - Anexo VI (LRF, Art. 53, inciso III)

R\$ 1,00

Receitas	Previsão Atualizada	Receitas Realizadas		
		No Bimestre	Até Bimestre 2013	Até Bimestre 2012
Receitas Primárias Correntes (I)	11.292.146,93	1.716.659,92	3.087.132,26	0,00
Receitas Tributárias	0,00	0,00	0,00	0,00
Receitas de Contribuições	0,00	0,00	0,00	0,00
Receitas Previdenciárias	0,00	0,00	0,00	0,00
Outras Receitas de Contribuições	0,00	0,00	0,00	0,00
Receita Patrimonial Líquida	100,00	0,00	0,00	0,00
Receita Patrimonial	100,00	0,00	0,00	0,00
(-) Aplicações Financeiras	(0,00)	(0,00)	(0,00)	(0,00)
Receita de Serviços	0,00	0,00	0,00	0,00
Transferências Correntes	10.959.070,52	1.716.659,92	2.754.355,85	0,00
Convênios	0,00	0,00	0,00	0,00
Outras Transferências Correntes	10.959.070,52	1.716.659,92	2.754.355,85	0,00
Demais Receitas Correntes	332.976,41	0,00	332.776,41	0,00
Dívida Ativa	0,00	0,00	0,00	0,00
Diversas Receitas Correntes	332.976,41	0,00	332.776,41	0,00
Receitas de Capital (II)	15.468,25	0,00	0,00	0,00
Operações de Crédito (III)	0,00	0,00	0,00	0,00
Amortização de Empréstimos (IV)	0,00	0,00	0,00	0,00
Alienação de Bens (V)	0,00	0,00	0,00	0,00
Transferências de Capital	15.468,25	0,00	0,00	0,00
Convênios	0,00	0,00	0,00	0,00
Outras Transferências de Capital	15.468,25	0,00	0,00	0,00
Outras Receitas de Capital	0,00	0,00	0,00	0,00
Receitas Primárias de Capital (VI) = (II - III - IV - V)	15.468,25	0,00	0,00	0,00
Receita Primária Total (VII) = (I + VI)	11.307.615,18	1.716.659,92	3.087.132,26	0,00

Despesas	Dotação Atualizada	Despesas Liquidadas		
		No Bimestre	Até Bimestre 2013	Até Bimestre 2012
Despesas Correntes (VIII)	10.862.924,00	533.367,57	1.722.521,99	0,00
Pessoal e Encargos Sociais	4.760.381,68	156.402,85	937.506,68	0,00
Juros e Encargos da Dívida (IX)	0,00	0,00	0,00	0,00
Outras Despesas Correntes	6.102.542,32	376.964,72	785.015,31	0,00
Despesas Primárias Correntes (X) = (VIII - IX)	10.862.924,00	533.367,57	1.722.521,99	0,00
Despesas Capital (XI)	444.691,18	206,35	10.091,35	0,00
Investimentos	444.691,18	206,35	10.091,35	0,00
Inversões Financeiras	0,00	0,00	0,00	0,00
Concessão de Empréstimos (XII)	0,00	0,00	0,00	0,00
Aquisição de Título de Capital já Integralizado (XIII)	0,00	0,00	0,00	0,00
Demais Inversões Financeiras	0,00	0,00	0,00	0,00
Amortização da Dívida (XIV)	0,00	0,00	0,00	0,00
Despesas Primárias de Capital (XV) = (XI - XII - XIII - XIV)	444.691,18	206,35	10.091,35	0,00
Reserva de Contigência (XVI)	0,00	---	---	---
Reserva do RPPS (XVII)	0,00	---	---	---
Despesa Primária Total (XVIII) = (X + XV + XVI + XVII)	11.307.615,18	533.573,92	1.732.613,34	0,00
Resultado Primário (XIX) = (VII - XVIII)	0,00	1.183.086,00	1.354.518,92	0,00
Saldo de Exercício Anteriores	---	---	---	---

Discriminação da Meta Fiscal	Valor Corrente
Meta de Resultado Primário Fixada no Anexo de Metas Fiscais da LDO para o Exercício de Referência	0,00

Relatório Resumido de Execução Orçamentária  
**Demonstrativo do Resultado Primário**  
Orçamento Fiscal e da Seguridade Social  
Período: Janeiro a Agosto de 2013/Bimestre: Julho e Agosto

RREO - Anexo VI (LRF, Art. 53, inciso III)

R\$ 1,00



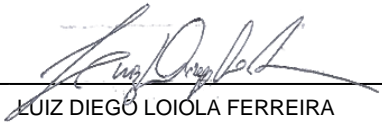
---

PAULO SÉRGIO GOMES DE ANDRADE FILHO  
SECRETÁRIO EXECUTIVO - CPSMA




---

CONSORTE - ASSESSORIA E CONSULTORIA EM  
GESTÃO LTDA  
Contador - CRC FÁBIO SARAIVA FIALHO



---

LUIZ DIEGO LOIOLA FERREIRA  
DIRETOR DO CEO



CONSÓRCIO PUB DE SAÚDE DA MICRORREGIÃO DE ACARAÚ

Relatório Resumido de Execução Orçamentária

**Restos a Pagar por Poder e Órgão**

Orçamento Fiscal e da Seguridade Social

Período: Janeiro a Agosto de 2013/Bimestre: Julho e Agosto

RREO - Anexo VII (LRF, Art. 52, inciso I, alíneas "a" e "b" do inciso II e §1º)

RREO - Anexo VII (LRF, art. 53, inciso V)

R\$ 1,00

PODER/ÓRGÃO	RESTOS A PAGAR PROCESSADOS					RESTOS A PAGAR NÃO PROCESSADOS				
	Inscritos		Cancelados	Pagos	A Pagar	Inscritos		Cancelados	Pagos	A Pagar
	Em Exercícios Anteriores	Em 31 de Dezembro de 2012				Em Exercícios Anteriores	Em 31 de Dezembro de 2012			
RESTOS A PAGAR (EXCETO INTRA-ORÇAMENTÁRIOS) (I)										
EXECUTIVO										
CONSÓRCIO PÚBLICO DE SAÚDE DA MICRORREGIÃO DE ACARAÚ	0,00	0,00	0,00	0,00	0,00	0,00	0,00	0,00	29.421,91	-29.421,91
RESTOS A PAGAR (INTRA-ORÇAMENTÁRIOS) (II)										
<b>TOTAL (III) = (I + II)</b>	0,00	0,00	0,00	0,00	0,00	0,00	0,00	0,00	29.421,91	-29.421,91

PAULO SÉRGIO GOMES DE ANDRADE FILHO  
SECRETÁRIO EXECUTIVO - CPSMA

CONSORTE - ASSESSORIA E CONSULTORIA EM  
GESTÃO LTDA  
Contador - CRC FÁBIO SARAIVA FIALHO

LUIZ DIEGO LOIOLA FERREIRA  
DIRETOR DO CEO

**CONSÓRCIO PUB DE SAÚDE DA MICRORREGIÃO DE ACARAÚ**  
 Relatório Resumido de Execução Orçamentária  
**Demonstrativo das Receitas de Operações de Crédito e Despesas de Capital**  
 Orçamento Fiscal e da Seguridade Social  
 Período: Janeiro a Agosto de 2013/Bimestre: Julho e Agosto

RREO - Anexo IX (LRF, Art. 52, inciso I, alíneas "a" e "b" do inciso II e §1º)

R\$ 1,00

RECEITAS	PREVISÃO ATUALIZADA (a)	RECEITAS REALIZADAS Até o Bimestre (b)		SALDO NÃO REALIZADO (c) = (a - b)
RECEITAS DE OPERAÇÕES DE CRÉDITO (I)	0,00	0,00		0,00
DESPESAS	DOTAÇÃO ATUALIZADA  (d)	DESPESAS EXECUTADAS Até o Bimestre		SALDO NÃO EXECUTADO (g) = (d - (e + f))
		LIQUIDADAS  (e)	INSCRITAS EM RESTOS A PAGAR NÃO PROCESSADOS (f)	
DESPESAS DE CAPITAL	444.691,18	206,35	-206,35	444.691,18
DESPESAS DE CAPITAL LÍQUIDA (II)	444.691,18	206,35	-206,35	444.691,18
<b>RESULTADO PARA APURAÇÃO DA REGRA DE OURO (III) = (I - II)</b>	<b>-444.691,18</b>	<b>0,00</b>		<b>-444.691,18</b>



PAULO SÉRGIO GOMES DE ANDRADE FILHO  
SECRETÁRIO EXECUTIVO - CPSMA



CONSORTE - ASSESSORIA E CONSULTORIA EM  
GESTÃO LTDA  
Contador - CRC FÁBIO SARAIVA FIALHO



LUIZ DIEGO LOIOLA FERREIRA  
DIRETOR DO CEO



**CONSÓRCIO PUB DE SAÚDE DA MICRORREGIÃO DE ACARAÚ**  
 Relatório Resumido de Execução Orçamentária  
**Demonstrativo das Receita de Alienação de Ativos e Aplicação dos Recursos**  
 Orçamento Fiscal e da Seguridade Social  
 Período: Janeiro a Agosto de 2013/Bimestre: Julho e Agosto

RREO - Anexo XI (LRF, Art. 52, inciso I, alíneas "a" e "b" do inciso II e §1º)

R\$ 1,00

DESPESAS	DOTAÇÃO ATUALIZADA (d)	DESPESAS EXECUTADAS Até o Bimestre		SALDO NÃO EXECUTADO (g) = (d - (e + f))
		LIQUIDADAS (e)	INSCRITAS EM RESTOS A PAGAR NÃO PROCESSADOS (f)	
APLICAÇÃO DOS RECURSOS DA ALIENAÇÃO DE ATIVOS (II)				
DESPESA DE CAPITAL				
Investimentos	444.691,18	0,00	0,00	444.691,18
DESPESAS CORRENTES DOS REGIMES DE PREVIDÊNCIA				
Regime Geral da Previdência Social	0.00	0.00	0.00	0.00
Regime Próprio de Previdência dos Servidores	0.00	0.00	0.00	0.00
<b>SALDO FINANCEIRO A APLICAR</b>	2012	2013		SALDO ATUAL
	(h)	(i) = (Ib - (IIe + II f))		(j) = (IIIh + IIIi)
VALOR (III)	0,00	0,00		0,00

Fonte:



PAULO SÉRGIO GOMES DE ANDRADE FILHO  
SECRETÁRIO EXECUTIVO - CPSMA



CONSORTE - ASSESSORIA E CONSULTORIA EM GESTÃO LTDA  
Contador - CRC FÁBIO SARAIVA FIALHO



LUIZ DIEGO LOIOLA FERREIRA  
DIRETOR DO CEO



CONSÓRCIO PUB DE SAÚDE DA MICRORREGIÃO DE ACARAÚ

Relatório Resumido da Execução Orçamentária

Demonstrativo da Receita e Despesa com Ações de Serviços Públicos de Saúde

Orçamentos Fiscal e da Seguridade Social

Período: Janeiro a Agosto de 2013/Bimestre: Julho e Agosto

RREO - ANEXO XII (ADCT. art. 77)

R\$ 1,00

<b>RECEITAS</b>	PREVISÃO INICIAL	PREVISÃO ATUALIZADA	RECEITAS REALIZADAS	
			Até o Bimestre	%
RECEITA DE IMPOSTOS LÍQUIDA E TRANSFERÊNCIAS CONSTITUCIONAIS E LEGAIS	100,00	100,00	0,00	0,00
Impostos	0,00	0,00	0,00	0,00
Multas, Juros de Mora e Outros Encargos dos Impostos	100,00	100,00	0,00	0,00
Dívida Ativa dos Impostos	0,00	0,00	0,00	0,00
Multas, Juros de Mora, Atualização Monetária e Outros Encargos da Dívida Ativa dos I	0,00	0,00	0,00	0,00
Receitas de Transferências Constitucionais e Legais	0,00	0,00	0,00	0,00
TRANSFERÊNCIA DE RECURSOS DO SISTEMA ÚNICO DE SAÚDE - SUS (II)	0,00	0,00	0,00	0,00
RECEITAS DE OPERAÇÕES DE CRÉDITO VINCULADAS À SAÚDE (III)	0,00	0,00	0,00	0,00
OUTRAS RECEITAS ORÇAMENTÁRIAS	0,00	0,00	0,00	0,00
( - ) DEDUCAÇÃO PARA O FUNDEB	0,00	0,00	0,00	0,00
<b>TOTAL</b>	<b>100,00</b>	<b>100,00</b>	<b>0,00</b>	<b>0,00</b>

<b>DESPESAS CORRENTES</b> (Por Grupo de Natureza da Despesa)	DOTAÇÃO INICIAL	DOTAÇÃO ATUALIZADA	DESPESAS LIQUIDADAS	
			Até o Bimestre	%
DESPESAS CORRENTES	10.862.924,00	10.862.924,00	1.722.521,99	15,85
Pessoal e Encargos Sociais	4.760.381,68	4.760.381,68	937.506,68	19,69
Juros e Encargos da Dívida	0,00	0,00	0,00	0,00
Outras Despesas Correntes	6.102.542,32	6.102.542,32	785.015,31	12,86
DESPESAS DE CAPITAL	444.691,18	444.691,18	10.091,35	2,26
Investimentos	444.691,18	444.691,18	10.091,35	2,26
Inversões Financeiras	0,00	0,00	0,00	0,00
Amortização da Dívida	0,00	0,00	0,00	0,00
<b>TOTAL (IV)</b>	<b>11.307.615,18</b>	<b>11.307.615,18</b>	<b>1.732.613,34</b>	<b>0,00</b>

<b>DESPESAS PRÓPRIAS COM AÇÕES E SERVIÇOS PÚBLICOS DE SAÚDE</b>	DOTAÇÃO INICIAL	DOTAÇÃO ATUALIZADA	DESPESAS LIQUIDADAS	
			Até o Bimestre	%
DESPESAS COM SAÚDE (V) = (IV)	11.307.615,18	11.307.615,18	1.732.613,34	15,32
(-) DESPESAS COM INATIVOS E PENSIONISTAS	0,00	0,00	0,00	0,00
(-) DESPESAS CUSTEADAS COM OUTROS RECURSOS DESTINADOS À SAÚDE	0,00	0,00	0,00	0,00
Recursos de Transferências do Sistema Único de Saúde	0,00	0,00	0,00	0,00
Recursos de Operações de Crédito	0,00	0,00	0,00	0,00
Outros Recursos	0,00	0,00	0,00	0,00
(-) RESTOS A PAGAR INSCRITOS NO EXERCÍCIO SEM DISPONIBILIDADE FINANCEIR	0,00	0,00	0,00	0,00
<b>TOTAL DAS DESPESAS PRÓPRIAS COM AÇÕES E SERVIÇOS PÚBLICOS DE SAÚDE</b>	<b>11.307.615,18</b>	<b>11.307.615,18</b>	<b>1.732.613,34</b>	<b>15,32</b>

<b>CONTROLE DE RESTOS A PAGAR VINCULADOS À SAÚDE INSCRITOS EM EXERCÍCIOS ANTERIORES</b>	RESTOS A PAGAR INSCRITOS COM DISPONIBILIDADE FINANCEIRA DE RECURSOS PRÓPRIOS VINCULADOS	
	Inscritos em Exercícios Anteriores	Cancelado em 2013 (f)
RESTOS A PAGAR DE DESPESAS PRÓPRIAS COM AÇÕES E SERVIÇOS PÚBLICOS DE SAÚDE (VII)	0,00	0,00

<b>PARTICIPAÇÃO DAS DESPESAS COM AÇÕES E SERVIÇOS PÚBLICOS DE SAÚDE NA RECEITA DE IMPOSTOS LÍQUIDA E TRANSFERÊNCIAS CONSTITUCIONAIS LEGAIS - LIMITE CONSTITUCIONAL &lt;=&gt; ((VI - VII f) / 1)</b>	0,00
---	------

<b>DESPESAS COM SAÚDE</b> (Por Subfunção)	DOTAÇÃO INICIAL	DOTAÇÃO ATUALIZADA	DESPESAS LIQUIDADAS	
			Até o Bimestre	%
Assistência Hospitalar e Ambulatorial	11.307.615,18	11.307.615,18	1.732.613,34	15,32
<b>TOTAL</b>	<b>11.307.615,18</b>	<b>11.307.615,18</b>	<b>1.732.613,34</b>	<b>15,32</b>

CONSÓRCIO PUB DE SAÚDE DA MICRORREGIÃO DE ACARAÚ  
Relatório Resumido da Execução Orçamentária  
**Demonstrativo da Receita e Despesa com Ações de Serviços Públicos de Saúde**  
Orçamentos Fiscal e da Seguridade Social  
Período: Janeiro a Agosto de 2013/Bimestre: Julho e Agosto

RREO - ANEXO XII (ADCT. art. 77)

R\$ 1,00



---

PAULO SÉRGIO GOMES DE ANDRADE FILHO  
SECRETÁRIO EXECUTIVO - CPSMA



---

CONSORTE - ASSESSORIA E CONSULTORIA EM  
GESTÃO LTDA  
Contador - CRC FÁBIO SARAIVA FIALHO



---

LUIZ DIEGO LOIOLA FERREIRA  
DIRETOR DO CEO





CONSÓRCIO PUB DE SAÚDE DA MICRORREGIÃO DE ACARAU

Relatório Resumido da Execução Orçamentária

Demonstrativo das Parcerias Público-Privadas

Orçamentos Fiscal e da Seguridade Social

Período: Janeiro a Agosto de 2013/Bimestre: Julho e Agosto

RREO - ANEXO XIII (Lei nº 11.079, de 30.12.2004, arts. 22, 25 e 28)

R\$ 1,00

ESPECIFICAÇÃO	SALDO TOTAL EM 31 DE DEZEMBRO DO EXERCÍCIO ANTERIOR (a)	REGISTROS EFETUADOS EM 2013		SALDO TOTAL
		No Bimestre	Até o Bimestre (b)	
TOTAL DE ATIVOS	0,00	0,00	0,00	0,00
Direitos Futuros	0,00	0,00	0,00	0,00
Ativos Contabilizados na SPE	0,00	0,00	0,00	0,00
Contrapartida parameter Provisões de PPP	0,00	0,00	0,00	0,00
TOTAL DE PASSIVOS (I)	0,00	0,00	0,00	0,00
Obrigações Não Relacionadas a Serviços	0,00	0,00	0,00	0,00
Contrapartida para Ativos da SPE	0,00	0,00	0,00	0,00
Provisões de PPP	0,00	0,00	0,00	0,00
GARANTIAS DE PPP (II)	0,00	0,00	0,00	0,00
SALDO LÍQUIDO DE PASSIVOS DE PPP (III) = (I - II)	0,00	0,00	0,00	0,00
PASSIVOS CONTINGENTES	0,00	0,00	0,00	0,00
Contraprestações Futuras	0,00	0,00	0,00	0,00
Riscos Não Provisionados	0,00	0,00	0,00	0,00
Outros Passivos Contingentes	0,00	0,00	0,00	0,00
ATIVOS CONTINGENTES	0,00	0,00	0,00	0,00
Serviços Futuros	0,00	0,00	0,00	0,00
Outros Ativos Contingentes	0,00	0,00	0,00	0,00

DESPESAS DE PPP	EXERÍCIO ANTERIOR	EXERÍCIO CORRENTE (EC)	<EC+1>	<EC+2>	<EC+3>	<EC+4>	<EC+5>	<EC+6>	<EC+7>	<EC+8>	<EC+9>
Do Ente Federado	0,00	0,00	0,00	0,00	0,00	0,00	0,00	0,00	0,00	0,00	0,00
Das Estatais Não-Dependentes	0,00	0,00	0,00	0,00	0,00	0,00	0,00	0,00	0,00	0,00	0,00
TOTAL DAS DESPESAS	0,00	0,00	0,00	0,00	0,00	0,00	0,00	0,00	0,00	0,00	0,00
RECEITA CORRENTE LÍQUIDA (RCL)	0,00	0,00	0,00	0,00	0,00	0,00	0,00	0,00	0,00	0,00	0,00
TOTAL DAS DESPESAS / RCL (%)	0,00	0,00	0,00	0,00	0,00	0,00	0,00	0,00	0,00	0,00	0,00
Nota:											

PAULO SÉRGIO GOMES DE ANDRADE FILHO  
SECRETÁRIO EXECUTIVO - CPSMA

CONSORTE - ASSESSORIA E CONSULTORIA EM  
GESTÃO LTDA  
Contador - CRC FÁBIO SARAIVA FIALHO

LUIZ DIEGO LOIOLA FERREIRA  
DIRETOR DO CEO

CONSÓRCIO PUB DE SAÚDE DA MICRORREGIÃO DE ACARAÚ  
Relatório Resumido de Execução Orçamentária  
**Demonstrativo Simplificado do Relatório Resumido da Execução Orçamentária**  
Orçamento Fiscal e da Seguridade Social  
Período: Janeiro a Agosto de 2013/Bimestre: Julho e Agosto

RREO - Anexo XIV (LRF, Art. 52, inciso I, alíneas "a" e "b" do inciso II e §1º)

R\$ 1,00

<b>BALANÇO ORÇAMENTÁRIO</b>	No Bimestre		Até o Bimestre	
<b>RECEITAS</b>				
PREVISÃO INICIAL		10.974.838,77		10.974.838,77
PREVISÃO ATUALIZADA		10.974.838,77		10.974.838,77
RECEITAS REALIZADAS		1.716.659,92		3.087.132,26
DÉFICIT ORÇAMENTÁRIO		0,00		0,00
SALDOS DE EXERCÍCIOS ANTERIORES		0,00		0,00
<b>DESPEAS</b>				
DOTAÇÃO INICIAL		11.307.615,18		11.307.615,18
CRÉDITOS ADICIONAIS		0,00		0,00
DOTAÇÃO ATUALIZADA		11.307.615,18		11.307.615,18
DESPEA EMPENHADA		697.949,33		2.228.689,45
DESPEA LIQUIDADADA		533.573,92		3.087.132,26
SUPERÁVIT ORÇAMENTÁRIO		1.354.518,92		1.354.518,92
<b>DESPEA POR FUNÇÃO/SUBFUNÇÃO</b>				
DESPEAS EMPENHADAS		697.949,33		2.228.689,45
DESPEAS LIQUIDADADAS		533.573,92		1.732.613,34
<b>RECEITA CORRENTE LÍQUIDA - RCL</b>			Até o Bimestre	
RECEITA CORRENTE LÍQUIDA				3.087.132,26
<b>RECEITAS E DESPEAS DOS REGIMES DE PREVIDÊNCIA</b>				
		No Bimestre		Até o Bimestre
<b>Regime Geral de Previdência Social</b>				
RECEITAS PREVIDENCIÁRIAS REALIZADAS GERAL		0,00		0,00
DESPEAS PREVIDENCIÁRIAS LIQUIDADAS GERAL		0,00		0,00
RESULTADO PREVIDENCIÁRIO GERAL		0,00		0,00
<b>Regime Próprio de Previdência dos Servidores</b>				
RECEITAS PREVIDENCIÁRIAS REALIZADAS RPPS		0,00		0,00
DESPEAS PREVIDENCIÁRIAS LIQUIDADAS RPPS		0,00		0,00
RESULTADO PREVIDENCIÁRIO RPPS		0,00		0,00
<b>RESULTADOS NOMINAL E PRIMÁRIO</b>	Meta Fixada no AMF da LDO (a)	Resultado Apurado Até o Bimestre (b)	% em Relação à Meta (b/a)	
RESULTADO NOMINAL	0,00	0,00		0,00
RESULTADO PRIMÁRIO	0,00	1.354.518,92		0,00
<b>RESTOS A PAGAR POR PODER E MINISTÉRIO PÚBLICO</b>	Inscrição	Cancelamento Até o Bimestre	Pagamento Até o Bimestre	Saldo a Pagar
<b>RESTOS A PAGAR PROCESSADOS</b>				
Poder Executivo	0,00	0,00	0,00	0,00
Poder Legislativo	0,00	0,00	0,00	0,00
<b>RESTOS A PAGAR NÃO PROCESSADOS</b>				
Poder Executivo	0,00	0,00	29.421,91	-29.421,91
Poder Legislativo	0,00	0,00	0,00	0,00
<b>TOTAL</b>	0,00	0,00	29.421,91	-29.421,91
<b>RECEITAS DE OPERAÇÕES DE CRÉDITO E DESPEAS DE CAPITAL</b>		Valor Apurado Até o Bimestre	Saldo Não Realizado	
Receitas de Operações de Crédito		0,00		0,00
Despesa de Capital Líquida		206,35		444.691,18
<b>RECEITA DE ALIENAÇÃO DE ATIVOS E APLICAÇÃO DOS RECURSOS</b>		Valor Apurado Até o Bimestre	Saldo a Realizar	
Receita de Capital Resultante da Alienação de Ativos		0,00		0,00

**CONSÓRCIO PUB DE SAÚDE DA MICRORREGIÃO DE ACARAU**  
 Relatório Resumido de Execução Orçamentária  
**Demonstrativo Simplificado do Relatório Resumido da Execução Orçamentária**  
 Orçamento Fiscal e da Seguridade Social  
 Período: Janeiro a Agosto de 2013/Bimestre: Julho e Agosto

RREO - Anexo XIV (LRF, Art. 52, inciso I, alíneas "a" e "b" do inciso II e §1º)

R\$ 1,00

Aplicação dos Recursos da Alienação de Ativos	0,00		0,00
<b>DESPESAS COM AÇÕES E SERVIÇOS PÚBLICOS DE SAÚDE</b>	Valor Apurado Até o Bimestre	Limite Constitucional Anual	
		% Mínimo a Aplicar no Exercício	% Aplicado Até o Bimestre
Despesas Próprias com Ações e Serviços Públicos de Saúde	0,00	15,00	0,00



PAULO SÉRGIO GOMES DE ANDRADE FILHO  
SECRETÁRIO EXECUTIVO - CPSMA



CONSORTE - ASSESSORIA E CONSULTORIA EM  
GESTÃO LTDA  
Contador - CRC FÁBIO SARAIVA FIALHO



LUIZ DIEGO LOIOLA FERREIRA  
DIRETOR DO CEO

